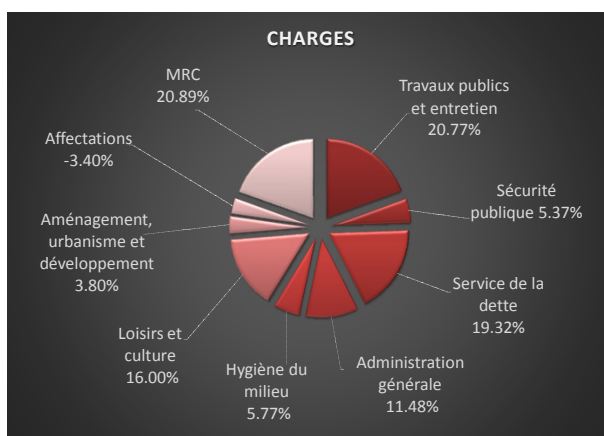
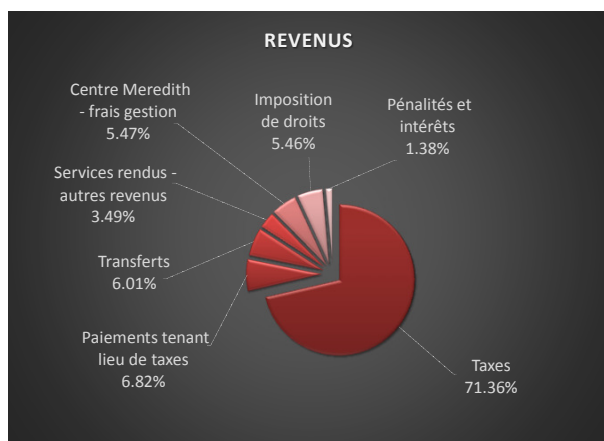




Sommaire du budget 2014

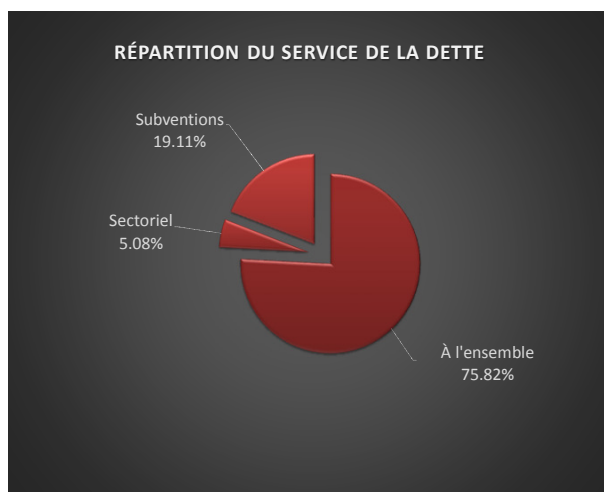
Activités de Fonctionnement	Budget 2014 \$	Estimé 2013 \$	Budget 2013 \$
Revenus			
Taxes	9 985 211	9 520 180	9 436 383
Paiements tenant lieu de taxes	953 694	916 379	922 954
Transferts (1)	840 544	904 116	654 402
Services rendus - autres revenus	488 786	699 694	319 352
Centre Meredith - frais gestion	766 000	840 000	837 935
Imposition de droits (2)	764 450	745 660	757 588
Pénalités et intérêts	193 170	241 316	142 400
	13 991 855	13 867 345	13 071 014
Charges			
Administration	923 716	974 518	900 911
Greffe (3)	205 349	101 300	56 557
Communications	253 951	280 355	316 416
MRC	2 922 983	2 895 695	2 908 682
Ressources humaines	223 444	153 251	210 708
Sécurité incendie, civile et publique	751 078	769 302	729 618
Travaux publics	2 456 712	2 380 806	2 495 576
Entretien	449 302	390 992	445 635
Hygiène de milieu	807 719	803 499	937 158
Aménagement, urbanisme et développement	531 983	458 441	436 740
Loisirs et culture	858 601	893 073	902 460
Centre Meredith (4)	613 430	580 610	295 996
Centre Meredith - frais de gestion (5)	766 000	840 000	837 935
Frais de financement	631 384	617 024	644 921
	12 395 651	12 138 866	12 119 314
Excédent avant conciliation	1 596 204	1 728 479	951 700
Conciliation à des fins fiscales			
Produit de cession	-	(88 014)	-
Gain / Perte sur placement	(13 000)	(19 937)	-
Remboursement de la dette à long terme	1 981 500	1 258 146	1 261 700
Affectation - Activité d'investissement	59 695	624 890	50 000
Affectation Excédent (déficit) accumulé	(550 000)	-	(200 000)
Affectation Excédent de fonct. non-affecté	-	(43 913)	(300 000)
Affectation Excédent de fonct. affecté	(75 000)	(500 000)	-
Affectation Fond de parc et terrains de jeux	150 000	23 600	90 000
Affectation Solde disponible R.E. fermés.	(47 994)	-	-
Remboursement fonds de roulement	91 003	51 382	50 000
	1 596 204	1 306 153	951 700
Excédent de fonctionnement	0	422 326	(0)



Activités d'investissement	Budget 2014 \$	Budget 2013 \$
Sources de financement		
Affectation activités de fonctionnement	59 695	-
Financement à long terme (6)	22 373 663	22 181 163
Transferts (7)	3 325 562	3 325 562
Affectation fonds de roulement	183 400	276 400
Affectation fonds réservés	3 000	17 200
	25 945 320	25 800 325
Immobilisations		
Administration générale	70 000	35 000
Sécurité publique	125 000	137 000
Transport		
Pavage & entretien des routes	100 000	950 000
Véhicules, équipements, bâtiments	303 400	459 400
Barrage Hollow Glen (8)	-	100 000
	403 400	1 509 400
Hygiène du milieu		
Égoût et aqueduc (6)	24 006 725	24 006 725
	24 006 725	24 006 725
Loisirs et culture		
Parcs et terrains de jeux	41 695	17 200
Logiciel de gestion	-	15 000
Centre Meredith (9)	1 218 500	-
Terrain Hydro-Québec	80 000	-
	1 340 195	32 200
Urbanisme et développement	-	80 000
	25 945 320	25 800 325
Excédent d'investissement	-	-

Taxation et évaluation	2014	2013
Taux de taxe (par 100 \$)	0.8013	0.7764
Évaluation totale imposable	1 151 130 500	1 126 300 500
Valeur médiane des unités résidentielles	350 150	350 150
Taxe foncière générale	2 806	2 719
Incluant 21.66% pour la MRC	608	557
Incluant 15.29% pour la dette nette	429	384
Tarification - fosse septique	95.50	95.50

- (1) Transfert : subventions, etc.
- (2) Imposition de droits : taxes de bienvenue et permis.
- (3) Greffe : créée à partir d'un transfert budgétaire des communications et des archives.
- (4) Centre Meredith : dépenses associées au bâtiment (eau, septique, électricité, etc.)
- (5) Centre Meredith - frais de gestion : voir revenus du même montant dans la section revenu
- (6) Projet reporté.
- (7) Subvention du Québec (1 705 338\$) à recevoir sur 20 ans n'est pas incluse.
- (8) Projet effectué en 2014 - Modèle de taxation à établir pour 2015.
- (9) Coûts couverts par les assurances (mur, réparation, etc.)



Répartition du service de la dette	
À l'ensemble	2 013 635
Sectoriel	134 811
Subventions	507 447
Total	2 655 893

Une session d'information aura lieu ce printemps concernant la situation financière de la municipalité.

Modes de paiement des taxes foncières

Dans le but d'alléger le traitement des perceptions, nous privilégions l'utilisation des méthodes sans papier.

Par internet : À partir du site Web de la plupart des institutions financières canadiennes en souscrivant à leur service en ligne.

Paiements pré-autorisés électroniques : Pour vous inscrire, communiquer avec le Service de taxation au 819-827-6205 ou par courriel à taxation@chelsea.ca.

Par la poste : Inscrivez le numéro de matricule sur vos chèques et joignez-y le ou les coupons détachables appropriés. Veuillez prévoir les délais de la poste.

Au comptoir : À nos bureaux situés au 100 chemin Old Chelsea, Chelsea du lundi au vendredi de 8:30 à 16:30.